

Titanový klip

Návod k použití

191-00016 191-00026 191-00036 191-00046

PROHLÁŠENÍ

Hangzhou Optcla Medical Instrument Co., Ltd. (dále jen Optcla), je držitelem práv duševního vlastnictví, která se váží na tento produkt a tento návod. Jakékoliv uveřejňování informací uvedených v tomto návodu bez písemného souhlasu společnosti Optcla je přísně zakázáno. Tento návod obsahuje instrukce nutné k používání produktu v souladu s jeho funkcemi a zamýšleným použitím. Dodržování tohoto návodu je předpokladem pro správný výkon a funkci a zajišťuje bezpečnost pacienta a obsluhy. Optcla nese odpovědnost za bezpečnost, spolehlivost a výkon tohoto produktu pouze v případě, že:

- Tento produkt je používán v souladu s tímto návodem.
- Tento produkt není poškozen lidským faktorem. Lidským faktorem se rozumí neúmyslné pády, úmyslné poškození, atd.

V případě, že bude nutné vrátit produkt společnosti Optcla, kontaktujte prosím oddělení Optcla Service. Uveďte prosím číslo modelu, sériové číslo a stručný popis důvodu vrácení. Zákazník je zodpovědný za poplatky za dopravu, je-li tento produkt přepravován do Optcla z důvodu opravy (vrácení příslušných celních poplatků nebo jiných poplatků souvisejících s přepravou).

Datum vydání tohoto návodu k použití je 2014-09 (verze 1.0).

Indikace pro použití

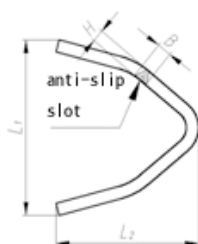
Titanový klip je určen k okluzi cév nebo různých kanálků, zabraňuje toku tělních tekutin během minimálně invazivních chirurgických zákroků.

Kontraindikace pro použití

Tento přístroj není určen k podvazování vejcovodů za účelem antikoncepce ani na renální podvázání artérie při nefrektomii.

Popis produktu

Titanový klip je vyroben ze slitiny titanu. Klipy se dodávají ve čtyřech velikostech - malé, střední, M/L, a velké.



Popis	B	H	L1	L2	Max. ligační šířka
Malý titanový klip	0,5±0,1	0,35±0,1	5,9±1	2,2±1	4
Střední titanový klip	0,75±0,1	0,50±0,1	8,7±1	3,2±1	5
Střední-velký titanový klip	0,97±0,1	0,61±0,1	14,5±1	5,1±1	7
Velký titanový klip	1,16±0,1	0,84±0,1	18±1	8,3±1	10

- Ověřte kompatibilitu nástroje a příslušenství od různých výrobců před společným použitím při zákrocích, abyste předešli komplikacím.
- Operace by měla probíhat pod dohledem lékaře s vhodným vzděláním.
- Rizika, vhodné techniky, kontraindikace a komplikace v průběhu operace nastudujte před zákrokem v lékařské literatuře.
- Před použitím si přečtěte instrukce k použití všech nástrojů, které mají být použity během zákroku, a řiďte se jimi. Před použitím vždy důkladně zkontrolujte celkovou neporušenost přístroje.
- Přístroj je určen pouze k jednorázovému použití.
- Zařízení bylo před odesláním sterilizováno.

CAUTION

- Chcete-li zamezit poškození zásobníku klipů, ujistěte se, že špička aplikátoru míří při vložení a vyjmutí zásobníku kolmo k němu.
- Aplikátor klipů a klipy by neměly přijít do styku s elektrochirurgickými elektrodami.
- Ujistěte se, že tkáň k podvázání se nachází v těsné blízkosti uzavřené špičky.

Návod k použití
















1. Otevřete obal a ujistěte se, že není poškozený nebo narušený.
2. Vyberte aplikátor klipů podle velikosti klipů.
3. Umístěte zásobník klipů na stabilní povrch a při odebírání klipů jej držte na místě.
4. Ujistěte se, že špička aplikátoru míří kolmo na zásobník.
5. Zasunujte aplikátor do zásobníku, dokud se nezastaví. Netlačte na aplikátor. Měl by se v zásobníku pohybovat hladce.
6. Vytáhněte aplikátor ze zásobníku. Klip by měl být bezpečně uložený ve svěráku aplikátoru. Není nutné držet klip ve svěráku aplikátoru napětím.

Skladování




- Skladujte v dobře větraném kontrolovaném prostředí, kde bude produkt chráněn před sluncem, hlodavci, ohněm, hmyzem a žíravými plyny.
- Skladovací teplota v rozpětí: -20 °C ~ 50 °C, vlhkost: 10% ~ 80%.

Popis symbolů

Tabulka 1 Definice symbolů

	Výrobce		Kód šarže		Nepoužívejte přístroj, je-li balení poškozené
	Sterilizace pomocí ethylenoxidu		Pozor		Katalogové číslo
	Teplotní limit		Omezení vlhkosti		Uchovávejte v suchu
	Chraňte před slunečním zářením		Ochranná známka výrobce		Nepoužívejte opakovaně
	Použijte před datem				
	Výrobek je v souladu s požadavky 93/42/EHS, směrnici ES MDD o zdravotnických prostředcích.				Autorizovaný zástupce v Evropském společenství

Tabulka 2 Definice bezpečnostních pokynů

Bezpečnostní pokyny	Význam
	Přečtěte si informace pod symbolem. Informace vás upozorní na operační riziko, které může vést k poranění osob.
	Přečtěte si informace pod symbolem. Informace vás upozorní na případné poškození zařízení či jiného majetku.
	Přečtěte si informace pod symbolem. Informace je tak důležitá, že s ní musíte být před zákrokem obeznámeni.